

Thai Version
2023-2024

FIRST STEPS TO IELTS LIVE ONLINE

8 ขั้นตอนสู่วันแรกของคุณกับเรา

ENM

Contents

Page Number	Contents
1	Introduction
2	เริ่มเรียนได้อย่างไร?
6	ข้อมูลอื่น ๆ

Introduction



ครูเจม (Mr. Ryan James Whitehouse)

B.Ed., M.Sci., M.Ed., M.Am., Ph.d. (New Zealand)

Native English Speaker from West Auckland, New Zealand

การเข้าสู่ห้องเรียน

1. ครูเจมจะเพิ่มนักเรียนเข้าสู่กลุ่มไลน์ IELTS Live! Online!
2. เมื่อมีการสอนสด ครูเจมจะส่งลิงก์ Zoom เข้าไปในกลุ่มไลน์
3. ในการเข้าห้องเรียนสด กรณีที่ยังไม่ได้ติดตั้งแอปฯให้นักเรียนคลิกลิงก์ที่ครูส่งให้ หรือหากติดตั้งแอปฯแล้วสามารถเข้าผ่านการกรอกรหัสห้อง 10 ตัวสุดท้ายเพื่อเข้าเรียนก็ได้
4. หากมีคำถามสามารถสอบถามได้ตลอดการเรียนการสอน

มีการบ้านประเภทไหนบ้าง?

- Homework Schedule (ไม่มีกำหนดเวลา)
- Grammar Check (ไม่มีกำหนดเวลา)
- IELTS Practice (กำหนดเวลา 1 ปีภายในการลงทะเบียนกับ Thinkin Cafe)
- IELTS Cambridge 18 (กำหนดเวลา 5 ปีภายในการลงทะเบียนกับ Thinkin Cafe)
- หากส่งการบ้าน ส่งไปที่ thinkincafekk@gmail.com พร้อมหมายเลขประจำตัวนักเรียน ("Student ID" ครู announce ในไลน์ของนักเรียน) Speaking ส่งเป็นไฟล์ voice ทางไลน์หาครูเจมครับ

ใช้เวลาเรียนนานแค่ไหน?

- คอร์สนี้ใช้เวลาเรียนประมาณ 2 เดือนครึ่งสำหรับการเตรียมสอบ IELTS
- นักเรียนสามารถเรียนหลักสูตร Zoom Live ได้ 1 ปี และสามารถรับชม Zoom Recordings ได้เสมอ
- การเริ่มเรียนและจบคอร์สของนักเรียนแต่ละคนจะแตกต่างกัน อย่างไรก็ตามนักเรียนทุกคนจะได้เรียนจนครบทุกหัวข้อที่จะใช้ในการสอบแน่นอน.

ถ้าหากนักเรียนมีคะแนน IELTS ไม่ถึง 7.0?

- ตั้งแต่เดือนนี้เป็นต้นไป (ก.ย. 2021) นักเรียนใหม่สามารถที่จะเรียน IELTS Live! Online! course ต่อเนื่องได้ฟรีจนกว่าจะมีคะแนนถึง 7.0 โดยนักเรียนต้องส่งผลคะแนน IELTS ภายใน 1 ปีหลังจากทำแบบทดสอบ เพื่อรับสิทธิ์การันตี มาที่ไลน์ของครูเจม แต่หากพ้นเวลาที่กำหนดจะไม่ได้รับสิทธิ์การันตี

ข้อสำคัญ!

นักเรียนต้องปฏิบัติตนอย่างเหมาะสมภายใต้มาตรฐานทางจริยธรรมและการสื่อสารอย่างสุภาพ รวมถึงการรู้กาลเทศะกับครูผู้สอนและนักเรียนคนอื่น ๆ โดยสามารถศึกษาข้อมูลเกี่ยวกับระเบียบการเรียนตลอดจนถึงนโยบายต่าง ๆ เพิ่มเติมผ่าน Syllabus E-book โดยหากนักเรียนทำผิดข้อกำหนดดังกล่าว จะหมดสิทธิ์ในการเรียนทันที

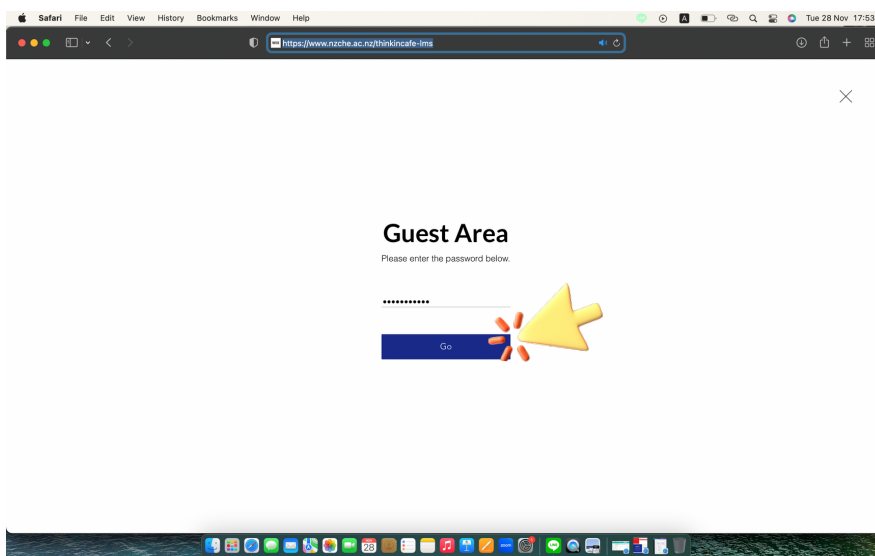
ใบรับรองจะออกไม่ได้หากนักเรียนยังไม่จบหลักสูตร
นักเรียนสามารถขอ Student Status Letter แทนได้

เริ่มเรียนได้อย่างไร?

8 ขั้นตอนสู่วันแรกของคุณกับเรา

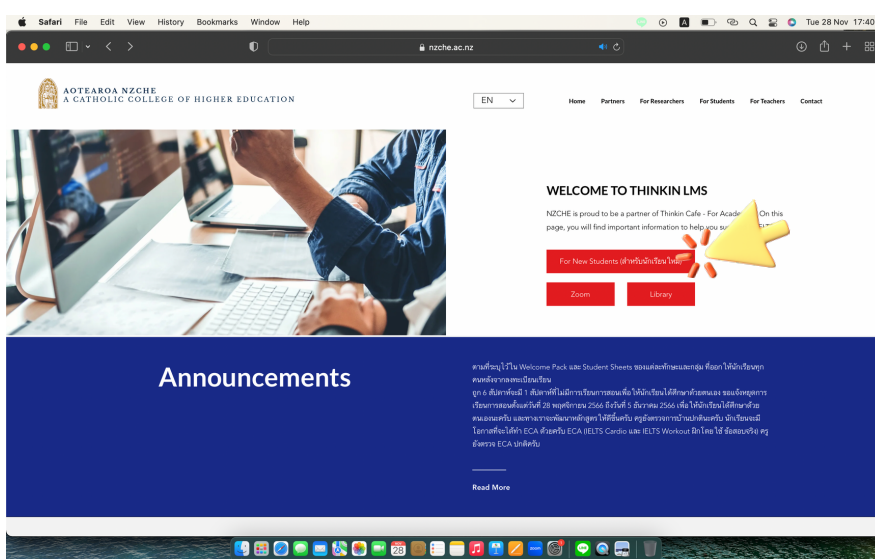
ขั้นตอนที่ 1:

- ไปที่ www.nzche.ac.nz/thinkingcafe-lms
- พิมพ์รหัสผ่าน **thinkin4989** (บางครั้งรหัสผ่านจะเปลี่ยน ครูจะแจ้งผ่านไลน์กลุ่ม)



ขั้นตอนที่ 2:

- คลิกที่ “For New Students (สำหรับนักเรียนใหม่)”



ขั้นตอนที่ 3:

- กรอกฟอร์มลงทะเบียนกับสถาบัน “Step 1 Registration”
- หลังจากลงทะเบียนแล้ว นักเรียนจะได้รับอีเมลอัตโนมัติซึ่งมีข้อมูลสำคัญ

Step 1
Registration

To register with NZCHE, simply fill out your personal details on the form to the right and click "Register". From there, go to Step 2.

หากนักเรียนสอบ IELTS General กรุณาแจ้งศูนย์ที่ตัวแทนครับ

Centre Number: 7438712-1904-2020
Type: EFUESOL Examinations

First Name *
Last Name *
Email *
Student ID Number *
Phone Number *
Date of Birth *
Address *

Will you study IELTS Academic or General (WAHQ) *
Choose an option

Register

ขั้นตอนที่ 4:

- หลังจากลงทะเบียนเรียบร้อยแล้ว ไปที่ “Step 2” และคลิกที่ “Cambridge Pre-Test”

Step 2

Before you start your studies with us, we want to make sure you are placed in the right group. Complete the Cambridge Pre-Test to determine your starting level. Click on the link labelled "Cambridge Pre-Test" to begin.

เมื่อทำ pre-test เสร็จแล้วกรุณาส่งผล ไปที่ศูนย์ LINE เซอร์วิส

Cambridge Pre-Test

Home
About
For Researchers
For Students

INFORMATION
Academic Calendar
Scholarships
RCIA

E-LEARNING
Nelson Language LMS
LSI Auckland LMS
Thinkin LMS

MEDIA SITES
Te Ao Māori News
Radio New Zealand
Stuff

ขั้นตอนที่ 5:

- กรอกรอกออนไลน์ฟอร์มพร้อมชื่อ นามสกุล หมายเลขประจำตัวนักเรียน (ที่ครูให้ไว้ใน Line) และอีเมล หลังจากนั้น ตอบคำถาม Cambridge Pre-Test ข้อ 1 ถึง 17 ให้สมบูรณ์ จากนั้นคลิก "Submit"
- หลังจากทำให้นักเรียนทำทดสอบเสร็จแล้ว นักเรียนจะได้รับอีเมลยืนยันทางอีเมล

The screenshot shows a web browser window displaying the 'English Language Assessment' page. The page header includes 'AOTEAROA NZCHE A CATHOLIC COLLEGE OF HIGHER EDUCATION' and 'CAMBRIDGE'. The main content area contains the following text and form elements:

Please complete the following Cambridge Pre-test and then click "Submit."

First and Last Name *

Student ID Number (via LINE) *

Your Email *

Question 1: Can I park here? *

- Sorry, I did that.
- It's the same place.
- Only for half an hour.

Question 2: What colour will you paint the children's bedroom? *

- I hope it was right.
- We can't decide.
- It wasn't very difficult.

Question 3: I can't understand this email. *

- Would you like some help?
- Don't you know?
- I suppose you can.

ขั้นตอนที่ 6:

- ภายใน 24 ชั่วโมงครูจะแนะนำระดับชั้นเรียนและลิงค์ดาวน์โหลดหนังสือทั้งหมด
- หากนักเรียนต้องการเข้าร่วมกลุ่มอื่นก็สามารถทำได้เช่นกัน (แต่อาจจะไม่เหมาะสมกับระดับของนักเรียน)
- Thinkin Cafe ไม่ได้นับชั่วโมงจึงนักเรียนจะเรียนได้มากเท่าที่นักเรียนต้องการ (ภายใน 1 ปีนับแต่วันลงทะเบียน)

ขั้นตอนที่ 7: ดาวนโหลด Zoom

- หากเรียนผ่านมือถือ? คลิก[ที่นี่](#) เพื่อดาวนโหลด Zoom ในระบบแอนดรอยด์ or คลิก[ที่นี่](#) เพื่อดาวนโหลด Zoom ในระบบ iOS
- หากเรียนผ่านคอมพิวเตอร์? คลิก[ที่นี่](#) เพื่อเข้าร่วม Zoom โดยไม่ต้องดาวนโหลดซอฟต์แวร์เพิ่ม
- หากนักเรียนต้องการเข้าร่วมกลุ่มอื่นก็สามารถทำได้เช่นกัน (แต่อาจจะไม่เหมาะสมกับระดับของนักเรียน)

ขั้นตอนที่ 8: เริ่มเรียน IELTS ออนไลน์ (เรียนสด)

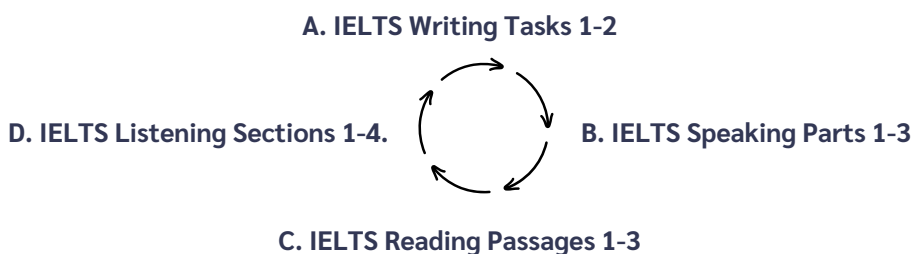
- เข้าห้องเรียนสด (รับลิงก์เรียนสดผ่านกลุ่ม) หรือ เรียนผ่านวิดีโอย้อนหลังได้ทันทีผ่าน LMS (คลิก[ที่นี่](#))
- นักเรียนเลือกเรียนแบบใดก็ได้ ขึ้นอยู่กับความสะดวกในแต่ละวันของนักเรียน

ข้อมูลอื่น ๆ

เวลาเรียนออนไลน์ (สด) (หรือคลิกที่ลิงค์ด้านล่างเพื่อดูคลิปย้อนหลัง)

- Auckland: วันจันทร์เวลา 19.00-20.40 น.
- Wellington: วันพุธและวันศุกร์ เวลา 17.00-18.40 น.
- Christchurch: วันอังคารและวันพฤหัสบดี เวลา 19.00-20.40 น.
- Rotorua: วันเสาร์เวลา 19.00-19.50 น.
- Tokoroa: วันเสาร์เวลา 20.00-21.00 น.

ครูเจมจะสอนตามหัวข้อจนครบ ดังต่อไปนี้ (Example order of modules)



เริ่มเรียนตามหัวข้อ A-D อีกครั้ง (ครูเจมจะสอนหัวข้อทั้ง 5 วิชาไปเรื่อย ๆ จนครบรอบ รอบละ 12 สัปดาห์) ตารางอาจมีการเปลี่ยนแปลงเมื่อแต่ละรอบเสร็จ (เพื่อปรับปรุงระบบและหลักสูตร)

ทุกๆ 6 สัปดาห์ จะมี 1 สัปดาห์ที่ไม่มีการเรียนการสอนให้นักเรียนศึกษาด้วยตนเอง และเปิดโอกาสให้ครูได้พัฒนาหลักสูตร โดยจะแจ้งนักเรียนก่อนอย่างน้อย 24 ชั่วโมงผ่านทาง Line, Thinkin Cafe LMS และ Student Sheets

www.nzche.ac.nz/thinkincafe-lms
Password: thinkin4989

Facebook Group
Instagram: thinkincafe_
Twitter: @kru_jaem

- กลุ่ม Auckland ครูจะพูดภาษาอังกฤษอย่างเดียว
- กลุ่ม Christchurch ครูจะพูดภาษาไทยนิดหน่อย
- กลุ่ม Wellington ครูจะพยายามพูดไทยอย่างเดียว
- กลุ่ม Rotorua ครูจะพูดภาษาไทยนิดหน่อย
- กลุ่ม Tokoroa ครู (TA) จะพูดไทยอย่างเดียว



Native English Speaker

ครูเจม เป็น Native English speaker จากเมืองออกแลนด์ ประเทศนิวซีแลนด์ ซึ่งจบการศึกษาขั้นพื้นฐานและระดับอุดมศึกษาที่นิวซีแลนด์ จึงทำให้เขามี neutral English accent



Work Permit

เอกสารอนุมัติให้ครูมาสอนในประเทศไทยโดยกระทรวงแรงงาน

JA

ENM